



Rýmingaráætlun Menntaskólans við Hamrahlíð

Yfirfarið 30.ágúst 2024

Undirbúningur

- Kynnið ykkur flóttaleiðakort á ykkar svæði
- Þar sjást:
 - tvær bestu flóttaleiðirnar
 - staðsetning söfnunarsvæðis
 - upplýsingar um hvernig á að bregðast við eldi og jarðskjálftum
 - staðsetning brunavarnatækja
 - gulur lykill á flóttaleiðakorti þýðir að sá sem er hæstráðandi í rýminu er lykilstarfsmaður hverju sinni
 - Sjá lýsingu aftar í glærunum á því hvað lykilstarfsmaður er
 - Blár lykill gefur til kynna að stofan sé varastofa fyrir þá stofu sem er merk á lykilinn.

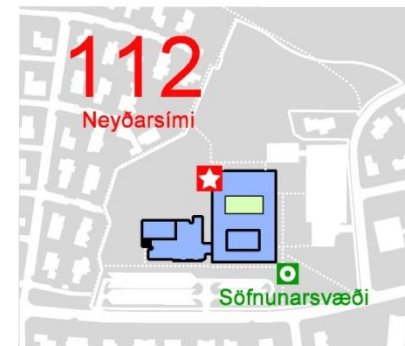


Afstöðumynd og söfnunarsvæði

Flóttaleiðir

Leiðbeiningar

Tákn



Afstöðumynd

ELDUR

Ýtö á næsta brunaboða
Hringið í 1-1-2
Tilkynnið um eldinn til nærstaðra
Farið stýstu leið út úr húsinu
Ef reykur er í flóttaleið þá veljið næstu flóttaleið
Ef reykur er á gangi, lokið hurð, reynið að þetta með henni
t.d. með blautri tusku og gerið vart við ykkur í glugga
Ekki fara aftur inn í húsið fyrr en leyfi hefur verið gefið

JARÐSKJÁLFTAR

Farið í horn burðarveggi, opnar dyr eða undir borð
Forðið ykkur frá svæðum þar sem hlutir geta fallið úr himlum
Krjúpa – skylla – halda
Ekki hlaupa út í óðagoti
Ekki nota lyftur
Yfirgefið bygginguna ef hún er skemmd eftir skjálftann

KYNNTU ÞÉR

Rýmingsráætlun hússins
Útgönguleiðir og björgunarop
Staðsetningu brunaboða
Staðsetningu og notkun slökkvitækja og neyðarbúnaðar

Menntaskólinn við Hamrahlíð

Flóttaleiðir



hornsteinar ARKITEKTAR EHF.

Stofa 17 - 2. hæð - Austurálmá



Rýmingaráætlun - viðbragðsstaða

Kerfið fer af stað

1. Kennari

- setur alla í viðbragðsstöðu
- skoðar flóttaleiðakort
- gefur nemendum upplýsingar um stystu leiðir út á söfnunarsvæði
- bíður átekta

2. Aðrir starfsmenn

- skoðar flóttaleiðakort – skoða gula og bláa lykla sem vísa í hlutverk í rýmingu.
- bíða átekta

Rýmingaráætlun - framhald

3. Stjórnandi og húsvörður

- fara að stjórnöflu
- slökkva á hljóðgjafa
- aðgæta boðin

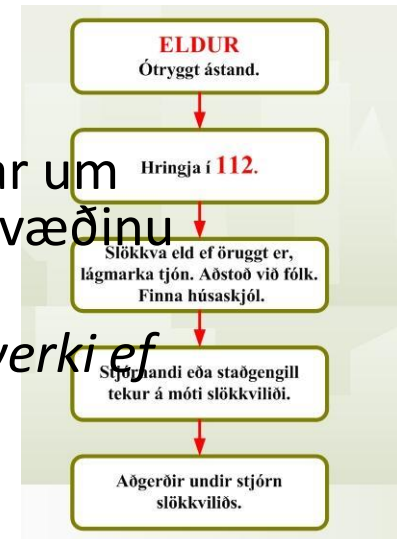
Ef kerfið hljóðnar halda allir áfram að vinna en eru í viðbragðsstöðu smá stund



Rýmingaráætlun - framhald

Kerfið fer aftur af stað


- Allir fara hratt en skipulega út og skilja eftir allt laust dót s.s. tölvur, töskur, bækur ,...
 - safnast saman á söfnunarsvæði úti, athuga að stoppa ekki við útganga inni og teppa fyrir öðrum að komast út.
 - Bíða á söfnunarsvæði eftir fyrirmælum rektors.
- Lykilstarfsmenn fara yfir sín svæði
 - Opna læstar hurðar og kíkja inn, banka á salerni og geymslur.
 - Gefa sig sem fyrst fram við rektor og gefa upplýsingar um rýmingu á sínu svæði. Rektor er staddur á söfnunarsvæðinu ásamt ritara.
 - *ATH að kennarar í **varalykilstofum** gegna þessu hlutverki ef ekki var kennt í lykilstofu*
- Rektor heimilar inngöngu



Stjórnendur og lykilstarfsmenn

- Stjórnandi aðgerða er rektor (eða staðgengill) og með honum er vakthafandi húsvörður
 - starfsmaður af skrifstofu er á staðnum til að merkja við hverjir hafa rýmt
- Lykilstarfsmenn
 - Fara yfir sitt svæði og athuga hvort allir séu komnir út.
 - Miðla upplýsingum til rektors um rýmingu.
 - Rektor er staddur á söfnunarsvæði með gjallarhorn
 - Láta vita ef grunur er um að einhver sé enn inni á hættusvæði.





Lykilstofur



Gulan lykil má finna í rýmum 1 – 20 og bláan lykil í þeim stofum sem eru varastofur

Stjórnandi		Starfsmaður á degi æfingar	Lykil stofur	Varastofa
1 Rektor	Steinn Jóhannsson	Gjallarhorn / vesti / lista yfir lykilstarfmenn		
2 Húsvörður	Karl Georg Klein	Tveir setja kerfið í gang - húsvörður + einn af námstjórum		
Svæði	Lykilstarfsmenn			
1 Miðgarður og Mikligarður	Skrifstofa	Guðrún Gunnsteinsdóttir		
2 Stóru salernin á Matgarði, stofa 39 og Matgarður	Konrektor	Helga Jóhannsdóttir		
3 Sómalía	Sómaliustjóri	Ellý Hauksdóttir Hauth		
4 Norðurkjallari, Undirheima og Málarakompa og salerni við rafmagnshurðina	Áfangastjóri	Ásdís Birgisdóttir		
5 Bókasafn + salerni fyrir framan bókasafnið	Forstöðumaður bókasafns	Dagný S Jónsdóttir		
6 Kennarastofa, vinnustofur A,B,C,E og salernin 3	Matreiðslumeistari	Berglind Jónsdóttir		
7 Skrifstofa	Fjármálastjóri	Signý Marta Böðvarsdóttir		
8 Iðavöllur, vinnustofur kennara og salerni	Námsráðgjafi	Hafdís Ingadóttir	Iðavellir	
9 serverherbergi, Gimlé, Glitnir, Himinbjörg (48), st. 47 - 45 og námsveri	Námsráðgjafi	Inga Guðrún Kristjánsdóttir	Iðavellir	
10 Stofur 43 - 40 og gangur hjá húsverði og skjalageymslu	Skjalastjóri	Halldóra S. Sigurðardóttir	Stofa 42	stofa 41
11 Líkamsræktarhúsið báðar hæðir og öll herbergi	Fulltrúi líkamsræktar	Logi Ólafsson	L1	
12 Raungrainastofur 4 - 6			Stofa 4	Stofa 5
13 Raungrainastofur 1 - 3 og salerni			Stofa 2	Stofa 3
14 Raungrainastofur 9 - 10			Stofa 9	Stofa 10
15 Stofur 7 og 8			Stofa 7	Stofa 8
16 Stofur 11 - 13 austurgangur			Stofa 12	Stofa 13
17 Stofur 14 - 17 austurgangur, banka á 17 b) en Linda tekur hana			Stofa 16	Stofa 15
18 Stofur 18 - 20 suðurgangur og salerni / banka á tækjageymslu og salerni		Linda Dröfn /Óli /Sveina	Stofa 20	Stofa 18
19 Stofur 22 - 27 suðurgangur			Stofa 26	Stofa 27
20 Stofur 28 - 31 vesturgangur			Stofa 30	Stofa 31
21 Stofur 33 - 38 vesturgangur			Stofa 33	Stofa 36
Utandyra				
1 Námstjórar sjá um að nemendur fari að vesturenda skólans og safnist ekki saman of nálægt skólanum				
JOG (14 - út að aftan hjá st. 17)/HAR (22 út að aftan hjá st. 28)/AUD út um vestur inngang og rým frá rafmagnshurðinni (nýbygging)				
2 Rektor er staðsettur úti á söfnunarsvæðið og allir lykilstarfsmenn tilkynna sig til hans um leið og þeir eru búnir að rýma				
Skipting svæða er eftir brunahólfum og ekki má fara á milli brunahólfa eða halda hurð opinni.				
Á flóttaleiðakortum eru oft sýndar fleiri en ein leið og er önnur leiðin jafnvel í gegnum brunahurð. Við munum kanna þetta en þangað til á að rýma út þá leið sem fer ekki í gegnum brunahurð.				

**Brunaviðvörðunarkerfi
gefur boð**



Viðbragðsstaða

**Brunaviðvörðunarkerfi
gefur boð**



ALLIR



**Fara út um
greiðfærustu flóttaleið á
söfnunarsvæði**



LYKILSTARFSMENN



**Tryggja rýmingu
og meta ástand.
Upplýsa stjórnanda.**



STJÓRNANDI



**Fer að stjórnöflu og
aðgætir boðin.
Aflar upplýsinga.**