



# Rýmingaráætlun Menntaskólans við Hamrahlíð

Uppfært haust 2023

# Undirbúningur

- Kynnið ykkur flóttaleiðakort á ykkar svæði
- Þar sjást:
  - tvær bestu flóttaleiðirnar
  - staðsetning söfnunarsvæðis
  - upplýsingar um hvernig á að bregðast við eldi og jarðskjálftum
  - staðsetning brunavarnatækja
  - gulur lykill á flóttaleiðakorti þýðir að sá sem er hæstráðandi í rýminu er lykilstarfsmaður hverju sinni
    - Sjá lýsingu aftar í glærunum á því hvað lykilstarfsmaður er

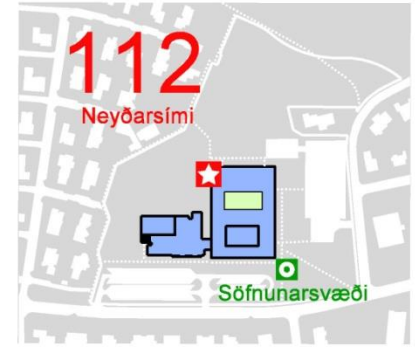


# Afstöðumynd og söfnunarsvæði

Flóttaleiðir

Leiðbeiningar

Tákn



Afstöðumynd

## ELDUR

Ýtið á næsta brunabóða  
Hringið í 1-1-2  
Tilkynnið um eldinn til nærstaðra  
Farið stýstu leið út úr húsinu  
Ef reykur er í flóttaleið þá veljið næstu flóttaleið  
Ef reykur er á gangi, lokið hurð, reynið að þetta með henni  
t.d. með blautri tusku og gerið vart við ykkur í glugga  
Ekki fara aftur inn í húsið fyrr en leyfi hefur verið gefið

## JARDESKJÁLFTAR

Farið í horn burðarvegja, opnar dyr eða undir borð  
Forðið ykkur frá svæðum þar sem hlutir geta fallið úr hillum  
Krjúpa – skýla – halda  
Ekki hlaupa út í óþagoti  
Ekki nota lyftur  
Yfirgefið bygginguna ef hún er skemmd eftir skjáltann

## KYNNTU ÞÉR

Rýmingaráætlun hússins  
Útgönguleiðir og björgunarop  
Staðsetningu brunabóða  
Staðsetningu og notkun slökkvitækja og neyðarbrúnaðar

Menntaskólinn við Hamrahlíð

Flóttaleiðir



hornsteinar ARKITEKTAR EHF.

Stofa 17 - 2. hæð - Austurálmá



# Rýmingaráætlun - viðbragðsstaða

## Kerfið fer af stað

### 1. Kennari

- setur alla í viðbragðsstöðu
- skoðar flóttaleiðakort
- gefur nemendum upplýsingar um stystu leiðir út á söfnunarsvæði
- bíður átekta

### 2. Aðrir starfsmenn

- skoðar flóttaleiðakort
- bíða átekta

# Rýmingaráætlun - framhald

## 3. Stjórnandi og húsvörður

- fara að stjórnöflu
- slökkva á hljóðgjafa
- aðgæta boðin

Ef kerfið hljóðnar halda allir áfram að vinna en eru í viðbragðsstöðu smá stund



# Rýmingaráætlun - framhald

## Kerfið fer aftur af stað


1. Allir fara hratt en skipulega út  
skilja allt laust dót eftir s.s. töskur, bækur, úlpur...  
safnast saman á söfnunarsvæði  
bíða þar eftir fyrirmælum rektors.
2. Lykilstarfsmenn fara yfir sín svæði  
og gefa sig sem fyrst fram við rektor og gefa upplýsingar um rýmingu. Rektor er staddur á söfnunarsvæðinu
3. Rektor heimilar inngöngu




# Stjórnendur og lykilstarfsmenn

- Stjórnandi aðgerða er rektor (eða staðgengill) og með honum er vakthafandi húsvörður.
- Lykilstarfsmenn
  - Fara yfir sitt svæði og athuga hvort allir séu komnir út.
  - Miðla upplýsingum til rektors um rýmingu.
    - Rektor er staddur á söfnunarsvæði með gjallarhorn
  - Láta vita ef grunur er um að einhver sé enn inni á hættusvæði.





# Lykilstofur



Gulan lykil má finna í rýmum 1 - 20

	Stjórnandi		Lykil stofur	Varastofa
1	Rektor			
2	Húsvörður			
	<b>Svæði</b>	<b>Lykilstarfsmenn</b>		
1	Miðgarður og Mikligarður	Skrifstofa		
2	Stóru salernin á Matgarði, stofa 39 og Matgarður	Konrektor		
3	Norðurkjallari, Undirheima og Málarakompa og salerni við rafmagnshurðina	Áfangastjóri		
4	Bókasafn + salerni fyrir framan bókasafnið	Forstöðumaður bókasafns		
5	Kennarastofa og vinnustofur A,B,C,E og salerni	Matreiðslumeistari		
6	Skrifstofa	Fjármálastjóri		
7	Iðavöllur,vinnustofur kennara og salerni	Námsráðgjafi	Iðavellir	
8	serverherbergi, Gimlé, Glitnir, Himinbjörg (48) og stofur 47 - 45 - ásamt námsveri	Námsráðgjafi	Iðavellir	
9	Stofur 43 - 40 og gangur hjá húsverði og skjalageymslu	Skjalastjóri	Stofa 42	stofa 41
10	Líkamsræktarhúsið báðar hæðir og öll herbergi	Fulltrúi líkamsræktar	L1	
11	Raungreinastofur 4 - 6		Stofa 4	Stofa 5
12	Raungreinastofur 1 - 3 og salerni		Stofa 2	Stofa 3
13	Raungreinastofur 9 - 10		Stofa 9	Stofa 10
14	Stofur 7 og 8		Stofa 7	Stofa 8
15	Stofur 11 - 13 austurgangur		Stofa 12	Stofa 13
16	Stofur 14 - 17 austurgangur		Stofa 16	Stofa 15
17	Stofur 18 - 20 suðurgangur og salerni		Stofa 18	Stofa 19
18	Stofur 22 - 27 suðurgangur		Stofa 26	Stofa 27
19	Stofur 28 - 31 vesturgangur		Stofa 30	Stofa 31
20	Stofur 33 - 38 vesturgangur		Stofa 33	Stofa 36



**Brunaviðvörðunarkerfi  
gefur boð**



**Viðbragðsstaða**

**Brunaviðvörðunarkerfi  
gefur boð**



**ALLIR**



**Fara út um  
greiðfærustu flóttaleið á  
söfnunarsvæði**



**LYKILSTARFSMENN**



**Tryggja rýmingu  
og meta ástand.  
Upplýsa stjórnanda.**



**STJÓRNANDI**



**Fer að stjórnöflu og  
aðgætir boðin.  
Aflar upplýsinga.**